

Credenciamento para Agendamento TRANSBRASA

Passo 1: Acessar o link: <https://acesso.transbrasa.com.br>

Passo 2: Clicar em Credencie aqui sua empresa:



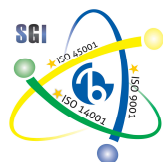
The screenshot shows the login page titled "Bem-vindo ao Portal e-TBSA". It is divided into two main sections: "Clientes e Parceiros" and "Colaboradores".

- Clientes e Parceiros:** Features "Acesso com Certificado Digital" with a blue padlock icon. Below the icon, it says "Ainda não tem acesso? Credencie aqui sua empresa!".
- Colaboradores:** Features "Acesso via CPF e senha corporativa". It includes input fields for "CPF" and "Senha", and a dark blue "Entrar" button.

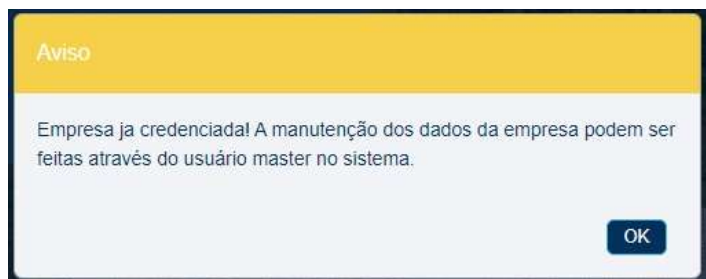
Passo 3: Disponibilizar o e-Cnpj da empresa e clicar em certificar:



The screenshot shows a dialog box titled "Credenciamento de Empresa". The text inside reads: "Por favor, verifique se o seu certificado de empresa(e-CNPJ) está disponível, após isso, selecione 'Certificar'". At the bottom, there are two buttons: "Cancelar" and "Certificar".



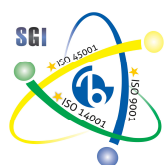
O Aviso abaixo será exibido, caso a empresa já possua credenciamento:



Passo 4: Os dados abaixo serão preenchidos através de consulta automática a base de dados da Receita Federal:

Credenciar Empresa			
CNPJ:			
<input type="text"/>			
Nome:		Fantasia:	
<input type="text"/>		<input type="text"/>	
Data Abertura:	Data Atualização:	Situação:	Data Situação:
<input type="text"/>	<input type="text"/>	<input type="text"/>	<input type="text"/>
Logradouro:		Número:	Complemento:
<input type="text"/>		<input type="text"/>	<input type="text"/>
Bairro:	Município:	UF:	CEP:
<input type="text"/>	<input type="text"/>	<input type="text"/>	<input type="text"/>
<input type="button" value="Cancelar"/>		<input type="button" value="Confirmar"/>	

Passo 5: Selecionar o tipo da atividade principal da empresa, ao marcar Transportadora, clicar no item Registro RNTRC e informar os dados, em seguida confirmar atividades:



Credenciar Empresa

Atividades da Empresa:

PRINCIPAL	DESCRIÇÃO	TIPO ATIVIDADE	
<input checked="" type="radio"/>	Transporte rodoviário de carga, exceto produtos perigosos e mudanças, intermunicipal, interestadual e internacional	TRANSPORTADORA	<input type="button" value="Registro RNTRC"/>
<input type="radio"/>	Atividades de agenciamento marítimo	DESPACHANTE/COMISSÁRIA	
<input type="radio"/>	Agenciamento de cargas, exceto para o transporte marítimo	DESPACHANTE/COMISSÁRIA	
<input type="radio"/>	Armazéns gerais - emissão de warrant	DESPACHANTE/COMISSÁRIA	
<input type="radio"/>	Organização logística do transporte de carga	DESPACHANTE/COMISSÁRIA	
<input type="radio"/>	Atividades de despachantes aduaneiros	DESPACHANTE/COMISSÁRIA	
<input type="radio"/>	Atividades do Operador Portuário	DESPACHANTE/COMISSÁRIA	

Registro RNTRC

Descrição: Número: Validade:



Passo 6: Cadastrar as pessoas que efetuarão o agendamento, clicar no sinal de +:

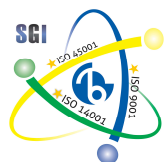
Lista Usuarios

Usuarios da empresa:

NOME	CPF	EMAIL	TIPO RELAÇÃO	VALIDADE RELAÇÃO	
					<input type="button" value="Editar"/>



O item Relação será preenchido com Master para o primeiro cadastro e este usuário cadastrará os demais.



Novo Usuario [X]

Nome: CPF:

Email:

Perfil:

Relação: Validade:

[Icon]

Ao atribuir a relação de master para outro usuário cadastrado, o anterior perderá o status de master.

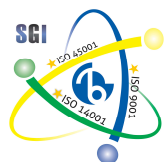
Atribuição de Master [X]

Tem certeza que deseja atribuir o titulo de Master para o usuario

Perfil:

Relação: Validade:

[Icon]



Passo 7: Finalizado cadastro ao clicar OK na tela abaixo:

